



MANUAL DE USO DEL SISTEMA VIRTUAL PARA EL POSTULANTE

**Aplicativo de postulaciones al Concurso del
Programa Cultural “Culturaymi”**

MAYO DE 2019



Contenido


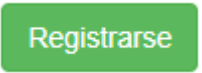
1. Ingreso al sistema.....	2
2. Registrarse	3-5
3. ¿Olvidaste tu contraseña?	5-7
4. Postular.....	7-10

1. Ingreso al sistema

El ingreso al sistema se realiza a través de cualquier navegador, digitando la URL: <https://www.culturaymi.com>, desplegándose la ventana de login:



desde donde se pueden realizar los procesos de:

	Permite acceder al sistema indicando el correo electrónico y la contraseña asignada al momento del registro.
	Permite realizar el registro de cada persona interesada en participar en el concurso.
¿Olvidaste tu contraseña?	Permite realizar solicitud para recordar la contraseña de una persona a través del correo electrónico que utilizó al momento de registrarse.



2. Registrarse

Selecciona la opción:

[Registrarse](#)

Se desplegará la siguiente ventana

Registrar persona

Tipo de identificación	DNI
Identificación	Identificación de la persona
Nombre	Nombre(s) de la persona
Edad	Edad de la persona
Género	Masculino
Nacionalidad	Nacionalidad de la persona
E-mail	E-mail de la persona
Contraseña	Contraseña
Celular	Celular de la persona
Teléfono	Teléfono de la persona
Dirección	Dirección de la persona
Breve reseña del postulante	Breve reseña del postulante

De acuerdo con lo establecido en las bases, autorizo que todo acto administrativo derivado del presente procedimiento, se me notifique en el correo (E-mail) consignado en el presente formulario. (Ley No. 27444, numeral 20.4 del artículo 20).

[Crear usuario](#) [Volver](#)

Ingresa toda la información solicitada para crear tu usuario como postulante.

En caso contrario, el sistema te recordará las casillas faltantes.



Identificación
* El campo es obligatorio.

E-mail
* El campo debe ser una dirección de correo válida.

Celular
* El campo debe ser un número.
* El campo debe ser un número de 9 dígitos.

[Crear usuario](#)

Para los casos en que aplique, el sistema alertará sobre los errores que existan en la información registrada, según el campo que corresponda.

Una vez llenado correctamente el formulario, selecciona la opción:

El sistema te enviará, al mail que registraste, el siguiente mensaje de confirmación junto con tu usuario y clave:



Al finalizar el registro, el sistema te redireccionará a la ventana de login, desde donde podrás iniciar sesión y realizar el proceso de postulación.

Asimismo, puedes ingresar a la Plataforma virtual de Postulación, a través del siguiente link <https://www.culturaymi.com/public/login>





3. ¿Olvidaste tu contraseña?

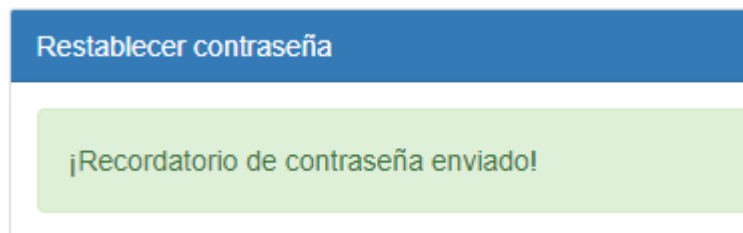
Selecciona la opción: [¿Olvidaste tu contraseña?](#)

Ingresa el correo que indicaste al registrarte en el sistema



Luego selecciona: [Enviar enlace para restablecer contraseña](#)

El sistema te confirmará que el enlace fue enviado a tu correo.



En tu correo, recibirás el siguiente mensaje:

Un saludo

Estás recibiendo este email porque se ha solicitado un cambio de contraseña para tu cuenta.

Restablecer contraseña

Este enlace para restablecer la contraseña caduca en 60 minutos. Si no has solicitado un cambio de contraseña, puedes ignorar o eliminar este e-mail.

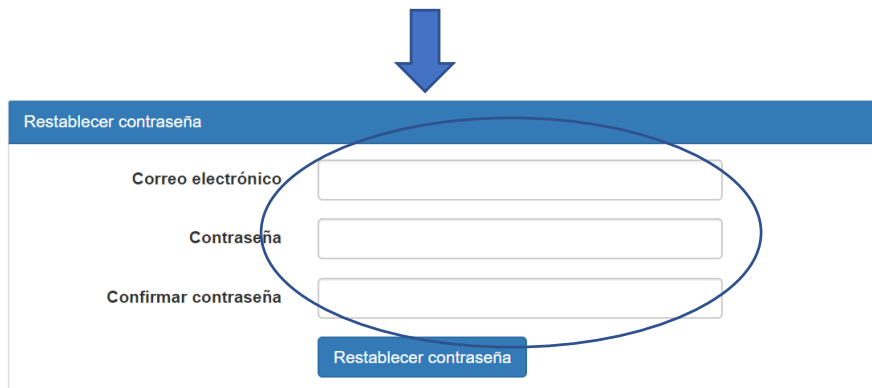
Saludos, Programa Cultural

Si tienes problemas haciendo click en el botón "Restablecer contraseña", copia y pega el siguiente enlace en tu navegador: <https://www.culturaymi.com/public/password/reset/9a4e19d3da10812ea83d77f3259dc1392d2572ac40e8aac3371370f909147e6a>

Sigue las indicaciones y selecciona la opción:

Restablecer contraseña

Ingresa el correo que utilizaste para registrarte y establece una nueva contraseña:



The image shows a screenshot of a web form titled "Restablecer contraseña". A large blue arrow points down to the form. The form has a blue header with the title. Below the header, there are three input fields: "Correo electrónico", "Contraseña", and "Confirmar contraseña". A blue oval highlights these three input fields. At the bottom of the form, there is a blue button labeled "Restablecer contraseña".

Una vez restablecida la contraseña, serás redireccionado al espacio de postulaciones:



Categorías del participante - Prueba

Categoría Exposiciones de Artes Visuales (Fotografía y danza) ▾

Postular

Total de registros: 0
Registro al
Página 1

Categoría	Estado	Ficha	Eliminar
-----------	--------	-------	----------

4. Postular

Ingresa al sistema

Escoge la categoría que sea de tu interés:

Categorías del participante - Mariela Ninna Noriega Alegria

Categoría Exposiciones de Artes Visuales (Fotografía y danza) ▾

Exposiciones de Artes Visuales (Fotografía y danza)

Espectáculos de Artes Escénicas

Espectáculos de música

Diseño de indumentaria

Talleres de arte para la transformación social

Categoría Eliminar

Selecciona la opción: **Postular**, que aparece en la parte inferior de la grilla de consulta se encuentra la postulación realizada:

Categorías del participante - Mariela Ninna Noriega Alegria

Categoría Espectáculos de Artes Escénicas ▾

Postular

Total de registros: 0
Registro al
Página 1

Categoría	Estado	Ficha	Eliminar
-----------	--------	-------	----------

IMPORTANTE: Puedes agregar sólo una postulación por categoría.



Ingresa a: [Registrar ficha](#) para ingresar al formulario de postulación.

Al seleccionar [Registrar ficha](#), se despliega una nueva ventana con los datos a registrar según la categoría escogida:

Categoría - Exposiciones de Artes Visuales (Fotografía y danza)

Subcategoría a la que postula	Fotografía
Nombre del proyecto	Nombre del proyecto
Curador	Curador
Breve reseña del Curador (Hasta 500 caracteres)	Breve reseña del Curador
Creadores/as visuales (Hasta 500 caracteres)	Creadores/as visuales
Breve reseña de los/las creadores/as visuales (Hasta 1500 caracteres)	Breve reseña de los/las creadores/as visuales
Descripción del Proyecto Curatorial (Hasta 1500 caracteres)	Descripción del Proyecto Curatorial
Requerimientos técnicos (Hasta 500 caracteres)	Requerimientos técnicos
Links de videos del proyecto (Obligatorio para subcategoría Videarte), (Hasta 500 caracteres)	Videos de la obra

Asimismo, deberás cargar los documentos solicitados según la categoría escogida:

Copia documento de identidad del postulante (pdf, jpg)

[Seleccionar archivo](#) Ningún archivo seleccionado

* El tamaño máximo del archivo a adjuntar es de 20 Mb.

Imágenes finales de la exposición (Obligatorio para subcategoría Fotografía), (jpg, png, zip)

[Seleccionar archivo](#) Ningún archivo seleccionado

* El tamaño máximo del archivo a adjuntar es de 20 Mb.

Carta de compromiso de los participantes de la propuesta (pdf, jpg)

[Seleccionar archivo](#) Ningún archivo seleccionado

* El tamaño máximo del archivo a adjuntar es de 20 Mb.

Trabajos previos (pdf, jpg, zip)

[Seleccionar archivo](#) Ningún archivo seleccionado

* El tamaño máximo del archivo a adjuntar es de 20 Mb.

Finalmente, deberás marcar la declaración final vinculada a la veracidad de la información registrada y, de corresponder, la autorización de uso de los Derechos de Propiedad Intelectual que correspondan.



Declaro

- Haber leído y cumplir con las condiciones que establecen las Bases de la presente convocatoria.
- Que los datos consignados en el presente formulario expresan la verdad.
- Ser responsable de la propuesta postulada a la presente convocatoria.
- Que cuento con la autorización para el uso de los derechos de propiedad intelectual de los autores y/o artistas incluidos en mi propuesta, y que los mismos serán cedidos, de manera no exclusiva, a favor del proyecto Especial de resultar ganadora propuesta y para los fines del Programa Cultural. Para lo cual se firmará la respectiva cesión de derechos. De no cumplir con esta condición, entiendo que no podré participar del programa cultural.

Al seleccionar la opción: , la información ingresada queda registrada.

Cuando corresponda, el sistema alertará sobre los datos faltantes/errores que existan en la información registrada, según el campo que corresponda.

Nombre del proyecto
* El campo es obligatorio.

Curador
* El campo es obligatorio.

Copia documento de identidad del postulante (pdf, jpg)
 Ningún archivo seleccionado
* El campo es obligatorio.

Trabajos previos (pdf, jpg, zip)
 Ningún archivo seleccionado
* El campo es obligatorio.

* El tamaño máximo del archivo a adjuntar es de 20 Mb.

Solo una vez que el formulario sea debidamente llenado con toda la información solicitada, podrás acceder a la opción:



Para enviar tu postulación deberás dar clic a la opción:





IMPORTANTE: Revisa bien tu ficha antes de seleccionar ENVIAR porque luego no podrás modificarla.

Si selecciona [Volver](#), se despliega nuevamente la ventana con la grilla de consulta:

Categorías del participante - Prueba

Categoría

[Postular](#)

Total de registros: 1
Registro 1 al 1
Página 1

Categoría	Estado	Ficha	Eliminar
Exposiciones de Artes Visuales (Fotografía y danza)	INICIAR POSTULACIÓN	Registrar ficha	Eliminar

Para eliminar una ficha de postulación, se debe seleccionar la opción [Eliminar](#) de la categoría específica que se desea eliminar, obteniendo la siguiente repuesta del sistema:

Participación en la categoría eliminada

Categorías del participante - Prueba

